

ZALETY SYSTEMU IGLO-HS:

- Nowoczesny design związany z możliwością wykonywania dużych przeszkleń, gwarantujących maksymalny dopływ światła.
- Świetna funkcjonalność i komfortowe użytkowanie, dzięki zaawansowanemu technologicznie profilowi i systemowi okuć.
- Lekkość i szczelność konstrukcji, dzięki specjalnie zaprojektowanemu systemowi prowadnic oraz uszczelnieniu welurowemu i z EPDM zapewniającemu świetne parametry termiczne i nieprzywieranie uszczelek w niskich temperaturach.
- Bezpieczeństwo gwarantowane dzięki stabilnej konstrukcji nawet przy wadze skrzydła do 400 kg.
- Elegancki i nowoczesny design, dzięki bogatej gamie kolorystycznej oraz dodatkom.
- Idealne rozwiązanie do domów energooszczędnych oraz pasywnych ze względu na dużą powierzchnię szklenia, która wpuszcza do wnętrza znaczną ilość światła dziennego oraz poprawia właściwości termiczne systemu.
- Trwałość stolarki i łatwość użytkowania przez lata dzięki wysokiej jakości profilom.




SPECYFIKA SYSTEMU:


- Wzmocnienie wykonane z wysokiej jakości kształtowników aluminiowych z przekładkami termicznymi.
- Specjalna konstrukcja górnej szyny utrudnia wyważenie skrzydła.
- 7-komorowy profil klasy A, wykonany wyłącznie z materiału pierwotnego, o głębokości skrzydła 82 mm.
- W standardzie pakiet szybowy 4/18/4/18/4 o współczynniku przenikania ciepła $U=0,5 \text{ W/(m}^2\text{K)}$. Możliwość zastosowania pakietu trójkomorowego o $U=0,3 \text{ W/(m}^2\text{K)}$.
- Możliwość zastosowania cieplej ramki Swisspacer Ultimate, która poprawia energooszczędność systemu.
- Próg PVC ze wzmocnieniem i nakładką z aluminium.




Zaczepek mikrowentylacji w standardzie, umożliwiający rozszczelnienie drzwi i optymalną wymianę powietrza.



Wewnętrzne uszczelnienie welurowe, zewnętrzne z EPDM i szczotkowe.



Aluminiowe klamki i klamko-uchwyty dostępne w kolorach: białym, brązowym, srebrnym i jasno-brązowym.



W standardzie trzy zaczepy ryglujące poprawiające bezpieczeństwo. Możliwość zamontowania nowoczesnych elementów antywyważeniowych zapewniających wyższy poziom bezpieczeństwa.

Partner handlowy

www.drutex.eu




**DRZWI PVC PODNOSZONO-PRZESUWNE
IGLO-HS**


DRZWI PODNOSZONO-PRZESUWNE IGLO-HS




KLAMKA ALUMINIOWA



GÓRNA SZYNA



ZASUWNICA Z PUNKTAMI RYGLUJĄCYMI



PRÓG Z PVC I ALUMINIUM

NAJLEPSZE OKNA

Czy wiesz że...

Drzwi balkonowo-tarasowe IGLO-HS wyposażone są w welurowe uszczelnienie, do tej pory wykorzystywane na skalę przemysłową w branży motoryzacyjnej. DRUTEX jest pierwszym producentem w branży, który zastosował uszczelki welurowe do swojego systemu, co wpływa na świetne parametry w zakresie energo- i dźwiękoszczelności.

Drzwi IGLO-HS produkowane w oparciu o własną technologię siedmiokomorowych profili klasy A, wytwarzanych wyłącznie z materiału pierwotnego, stanowią idealne rozwiązanie do wykonywania modnych przeszkleń tarasowych i balkonowych o dużych gabarytach.

System jest idealnym rozwiązaniem do domów energooszczędnych oraz pasywnych z uwagi na świetne parametry w zakresie termoizolacji. Drzwi IGLO-HS zapewniają doskonałe doświetlenie wnętrza oraz ułatwiają ich aranżację, zachowując jednocześnie stabilność, funkcjonalność i lekkość konstrukcji. Specjalnie dostosowane okucia i dwie niezależne od siebie prowadnice sprawiają, że przesuwanie ogromnych skrzydeł nie wymaga użycia wielkiej siły.

Dodatkowo system wyposażony jest w niespotykane u innych producentów stolarki, **specjalne uszczelki welurowe**. Taki rodzaj uszczelnienia jest popularny

wśród światowych koncernów motoryzacyjnych i wpływa na poprawę parametrów systemu w zakresie energooszczędności czy dźwiękoszczelności oraz powoduje, że uszczelki nie przywierają w niskich temperaturach.

Drzwi posiadają próg wykonany z pvc i aluminium, który zapobiega uskokom na styku drzwi - podłoga i umożliwia od wewnątrz licowanie progu z podłogą. Specjalna konstrukcja progu z profila PVC i profila wzmacniającego z aluminium poprawia także izolację termiczną i stanowi jednocześnie barierę przed powstawaniem mostków termicznych.

Drzwi w systemie podnoszono-przesuwym IGLO-HS wyróżniają się niepowtarzalnym designem i elegancją, dzięki wysokiej jakości profilom, bogatej kolorystyce oraz eleganckim dodatkom. Wyjątkowy styl systemu podkreślają aluminiowe klamki oraz klamko-uchwyty. Kombinacja różnych modeli drzwi i zróżnicowana kolorystyka pozwala na stworzenie indywidualnej stylistyki, dostosowanej do potrzeb Klientów i trendów w aranżacji wnętrza.